

Delårsrapport pr. 31.03.2016


Resultatregnskap (i hele tusen)

	1. kvartal 2016	Pr. Mars 2016	1. kvartal 2015	Pr. Mars 2015	Pr. 31.12. 2015
1. RtrRtrinntekter og lign. inntekter	31.635	31.635	35.881	35.881	139.324
2. Rtr.kostn. og lign.kostnader	÷12.334	÷12.334	÷16.754	÷16.754	÷60.264
I.Nto. rtr-og kredittprovinnt.	19.301	19.301	19.127	19.127	79.060
3. Utbytte av verdipapirer	358	358	539	539	6.899
4. Prov.innt.og innt. fra banktj.	7.604	7.604	7.858	7.858	29.866
5. Prov.kostn.ved banktjenester	÷1.027	÷1.027	÷1.035	÷1.035	÷4.064
6. Nto.gevinst/tap val./ verdipap.	937	937	÷3.054	÷3.054	÷4.053
7. Andre driftsinntekter	328	328	313	313	1.393
8.1. Lønn m.v	÷7.254	÷7.254	÷6.940	÷6.940	÷30.895
8.2. Administrasjonskostnader	÷4.773	÷4.773	÷4.070	÷4.070	÷17.131
9. Avskrivninger m.v.	÷574	÷574	÷515	÷515	÷1.861
10. Andre driftskostnader	÷2.865	÷2.865	÷2.560	÷2.560	÷12.462
11. Tap på utlån mv.	258	258	÷292	÷292	÷876
12. Gevinst aksjer i selskap mv.	-	-	-	-	93
Udisp.resultat før skatt	12.293	12.293	9.371	9.371	45.969
15. Ekstraord. Kostn.	-	-	-	-	-
13. Skatt	÷3.073	÷3.073	÷2.530	÷2.530	÷11.194
Ord.drift etter skatt	9.220	9.220	6.841	6.841	34.775

Balanse (i hele tusen)

	Pr.31.03.16	Pr.31.03.15	Pr.31.12.15
Eiendeler:			
1. Kontanter og fordr.på Sentralbk:	68.043	67.710	67.511
3. Fordringer på kredittinnst.:	34.091	13.887	11.323
4.7 Sum Utlån før nedskrivninger	3.490.621	3.273.460	3.441.771
4.8. - Individuelle nedskrivninger	-415	-165	-415
4.9. -Gruppe nedskrivninger	-15.618	-14.985	-15.826
4. = Netto utlån kunder	3.474.588	3.258.310	3.425.530
5. Overtatte eiendeler	-	514	-
6. Obligasjoner	394.606	350.891	437.743
7. Aksjer	102.723	106.774	102.723
8. Eierinteresser i andre tilkn. Selsk.	1.000	-	1.000
9. Eierinteresser i konsernselskaper	8.253	8.253	8.253
10. Immatrielle eiendeler	5.305	3.726	5.305
11. Varige driftsmidler	24.739	25.565	24.901
12. Andre eiendeler	19	-78	37
13. Forskuddsbet.kostn. og opptj.innt.	11.225	12.738	8.353
=SUM EIENDELER	4.124.592	3.848.290	4.092.679
Gjeld & egenkapital:			
14. Gjeld til kredittinstitusjoner	8.097	28.342	92.432
15. Innskudd fra kunder	3.364.843	3.093.393	3.272.576
16. Gjeld stiftet ved utstedelse av v.p.	199.895	199.842	199.880
17. Annen Gjeld	32.881	39.184	28.213
18. Påløpte kostn. og forskuddsbet.innt.:	15.924	20.117	5.845
19. Avsetn.til forplikt.og kostnader:	10.656	9.215	10.657
= Sum Gjeld	3.632.296	3.390.093	3.609.603
22. Opptjent egenkapital	483.076	451.356	483.076
Udisponert overskudd etter skatt	9.220	6.841	-
=Sum Gjeld og egenkapital	4.124.592	3.848.290	4.092.679
Poster utenom balansen:			
23.Betingende forpliktelser:	424.593	393.788	435.746

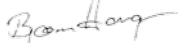
Kvartalsregnskap pr. 1. kvartal 2016


Sigmund Vister
(leder)



Ove Gangnes


Maria Mathisen


Mysen den 19.4.2016


Bjørn Horgen
(nestleder)


Monika Svinndal


Hilde Brandsrud


Morten Christoffersen
(Banksjef)


Harald Østby

Eidsberg Sparebank pr. 1. kvartal 2016

Driftsresultat

Nøkkeltall/Måltall i % av gj.sn.forvalt.kap

	Pr. 31.03.2016	Pr. 31.03.2015
R Rentemargin	1,89 %	2,04 %
Andre driftsinntekter	0,80 %	0,49 %
Lønn og gen. Adm.kostnader	1,18 %	1,18 %
Avskrivninger	0,06 %	0,06 %
Andre driftskostnader	0,28 %	0,27 %
Tap på utlån mv.	÷0,03 %	0,03 %
Gevinst aksjer i selskap mv.	0	0
Udisp.res. før skatt	1,20 %	0,99 %

Bankens kvartalsregnskap er utarbeidet i samsvar med gjeldende lover og god regnskapsskikk i Norge. Det er ingen endringer i regnskapsprinsipper. Regnskapet er ikke revidert.

Utvikling rentenetto:

Netto rente-og kredittprovisjonsinntekter var etter 1. kvartal **19.301 tusen kroner**, hvilket er **174 tusen høyere** enn på samme tidspunkt i fjor.

Utvikling andre inntekter:

Andre inntekter er etter 1. kvartal **3.579 tusen kroner høyere** enn på samme tidspunkt i fjor. Økningen skyldes disagio på valutalån som ble bokført i 1. kvartal 2015.

Utvikling driftskostnader:

Totale driftskostnader er økt med **1.382 tusen kroner** pr 1. kvartal sammenlignet med tilsvarende tidspunkt i fjor. Dette skyldes økte lønnskostnader, edb kostnader og vedlikeholdskostnader bygg.

Driftsresultat før skatt:

Bankens driftsresultat før skatt pr. 31.03 ble på **12.293 tusen kroner** mot 9.371 tusen kroner for samme tidspunkt i fjor. Driftsresultat før skatt tilsvarende **1,20 %** av gjennomsnittlig forvaltningskapital.

Balansen

Forvaltningskapital:

Forvaltningskapitalen var pr. 31.03 **4.125 millioner kroner**. Dette gir en økning siste 12 måneder på **276 millioner kroner eller 7,2 %**. Forvaltningskapitalen er hittil i år økt med **0,78 %** siden årsskiftet. Eidsberg Sparebank har ingen beholdning i pengemarkedsfond pr 31.03.

Utlån og Innskudd:

Brutto utlån var **3.490 millioner kroner**. Dette gir en økning siste 12 måneder på **217 mill.kroner eller 6,6 %**. Utlån har økt med **1,4 %** siden årsskiftet. Det er ingen vesentlig endring i bankens kredittrisiko inneværende periode. Utlån PM utgjør 72,6 %, utlån BM utgjør 27,4 % av bankens utlån. Utlån overflyttet til Eika Boligkreditt utgjør **990 millioner kroner** pr 31.03.2016

Totale innskudd var **3.365 millioner kroner**. Dette gir en økning siste 12 måneder på **271 mill.kroner eller 8,8 %**. Hittil i år har innskudd økt med **2,8 %**. Innskuddsdekning er pr 31.03 på **96,8 %**, denne har økt fra 95,5 % som den var ved årsskiftet.

Egenkapital og kapitaldekning:

Kapitaldekningen pr. 31.03 var 20,14 % av beregningsgrunnlaget (eksklusiv årets resultat). Hensyntatt resultatet etter skatt pr. 31.03 blir kapitaldekningen 20,55 %. Pr. 31.12.2015 var kapitaldekningen 20,36 %.

Forventet utvikling resten av 2016

Rentenettoen er lavere enn på samme tidspunkt i fjor målt mot forvaltning som en følge av lavrente regime vi opererer i nå, vi antar at den vil bedre seg marginalt mot slutten av året. Øvrige inntekter er økt siden fjoråret, vi forventer at disse

skal holde seg på budsjettert nivå resten av året. Kostnadene er marginalt over budsjettert nivå, de forventes å utvikle seg i tråd med budsjettet resten av 2016. Resultatutviklingen resten av året forventes å bli som budsjettert.

Misligholdte låneegasjementer:

Totalt misligholdt 1)
÷ Individuelle nedskrivninger på misligholdte lån

=Netto mislighold

1) Eidsberg Sparebank definerer et utlån som misligholdt etter **90 dager**.

Tapsutsatte lån som ikke er misligholdt:

Brto. Tapsutsatte lån som ikke er misligholdt
÷ Individuelle nedskrivninger

=Netto tapsutsatte lån som ikke er misligholdt

Nedskrivninger:

Individuelle nedskrivninger på utlån
Gruppenedskrivninger på utlån

Tap på utlån og garantier:

Spesifikasjon av tapskostnader :


Periodens endring i individuelle nedskrivninger
+Periodens endring i gruppe nedskrivninger
+Periodens konstaterte tap som det tidligere år er avsatt individuelle nedskrivninger for
+Periodens konstaterte tap som det tidligere år ikke er avsatt individuelle nedskrivninger for
÷ Periodens inngang på tidligere perioders konstaterte tap

=Periodens tapskostnader


	Pr. 1. kv. 2016	Pr. 1. kv. 2015	Pr. 31.12.2015
Totalt misligholdt 1)	4.391	2.130	2.194
÷ Individuelle nedskrivninger på misligholdte lån	415	0	415
=Netto mislighold	3.976	2.130	1.779
Pr. 1. kv. 2016	748	Pr. 1. kv. 2015	Pr. 31.12.2015
Brto. Tapsutsatte lån som ikke er misligholdt	748	776	759
÷ Individuelle nedskrivninger	0	165	0
=Netto tapsutsatte lån som ikke er misligholdt	748	611	759
Individuelle nedskrivninger på utlån	415	165	415
Gruppenedskrivninger på utlån	15.618	14.985	15.826
Tap på utlån og garantier:	258	+292	+876

	1 kv. 2016	Hittil i år
Periodens endring i individuelle nedskrivninger	0	0
+Periodens endring i gruppe nedskrivninger	207	207
+Periodens konstaterte tap som det tidligere år er avsatt individuelle nedskrivninger for	0	0
+Periodens konstaterte tap som det tidligere år ikke er avsatt individuelle nedskrivninger for	÷43	÷43
÷ Periodens inngang på tidligere perioders konstaterte tap	94	94
=Periodens tapskostnader	258	258

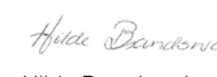
Mysen den 19.4.2016




Sigmund Vister
(leder)



Bjørn Horgen
(nestleder)



Hilde Brandsrud



Ove Gangnes



Monika Svinndal



Morten Christoffersen
(Banksjef)



Maria Mathisen



Harald Østby