

Delårsrapport pr. 31.03. 2014

Resultatregnskap (i hele tusen)

	1. kvartal 2014	Pr. Mars 2014	1. kvartal 2013	Pr. Mars 2013	Pr. 31.12. 2013
1. Rtr.inntekter og lign. inntekter	34.060	34.060	32.285	32.285	134.549
2. Rtr.kostn. og lign.kostnader	÷18.155	÷18.155	÷18.327	÷18.327	÷70.919
I.Nto. rtr-og kredittprov.innt.	15.905	15.905	13.958	13.958	63.630
3. Utbytte av verdipapirer	957	957	527	527	6.334
4. Prov.innt.og innt. fra banktj.	7.996	7.996	5.880	5.880	26.931
5. Prov.kostn.ved banktjenester	÷963	÷963	÷963	÷963	÷3.828
6. Nto.gevinst/tap val./ verdipap.	314	314	÷230	÷230	÷620
7. Andre driftsinntekter	243	243	218	218	998
8.1.Lønn m.v	÷6.534	÷6.534	÷5.887	÷5.887	÷26.582
8.2.Administrasjonskostnader	÷3.530	÷3.530	÷2.783	÷2.783	÷15.006
9. Avskrivninger m.v.	÷473	÷473	÷514	÷514	÷2.197
10. Andre driftskostnader	÷2.344	÷2.344	÷1.964	÷1.964	÷9.884
11. Tap på utlån mv.	÷103	÷103	÷102	÷102	÷871
12. Gevinst aksjer i selskap mv.	-	-	-	-	466
Udisp.resultat før skatt	11.468	11.468	8.140	8.140	39.371
15. Ekstraord. Kostn.	-	-	-	-	-
13. Skatt	÷3.096	÷3.096	÷2.279	÷2.279	÷10.802
Ord.drift etter skatt	8.372	8.372	5.861	5.861	28.569

Balanse (i hele tusen)

	Pr. 31.03.14	Pr. 31.03.13	Pr. 31.12.13
Eiendeler:			
1. Kontanter og fordr.på Sentralbk:	60.822	41.010	66.747
3. Fordringer på kredittinnst.:	11.915	22.757	93.237
4.7 Sum Utlån før nedskrivninger	2.687.042	2.600.014	2.636.247
4.8.÷ Individuelle nedskrivninger	÷165	÷165	÷165
4.9.÷Gruppe nedskrivninger	÷13.039	÷12.936	÷12.915
4. =Netto utlån kunder	2.673.838	2.586.913	2.623.167
5. Overtatte eiendeler	514	514	514
6. Obligasjoner	426.257	339.669	399.302
7. Aksjer	121.621	119.078	120.893
9. Eierinteresser i konsernselskaper	8.253	-	8.253
10. Immatrielle eiendeler	1.821	2.053	1.821
11. Varige driftsmidler	26.637	24.293	27.110
12. Andre eiendeler	203	43	67
13. Forskuddsbet.kostn. og opptj.innt.	16.043	10.643	13.331
= SUM EIENDELER	3.347.924	3.146.973	3.354.442
Gjeld og egenkapital			
14.Gjeld til kredittinstitusjoner	47.457	31.025	33.694
15.Innskudd fra kunder	2.771.878	2.524.206	2.768.258
16.Gjeld stiftet ved utstedelse av v.p.	50.000	150.000	100.000
17.Annen Gjeld	29.416	23.258	31.017
18.Påløpte kostn. og forskuddsbet.innt.:	25.344	24.377	6.016
19.Avsetn.til forplikt.og kostnader:	5.338	4.928	5.338
= Sum Gjeld	2.929.433	2.757.794	2.944.323
22.Opptjent egenkapital	410.119	383.318	410.119
Udisponert overskudd etter skatt	8.372	5.861	
=Sum Gjeld og egenkapital	3.347.924	3.146.973	3.354.442
Poster utenom balansen:			
23.Betingende forpliktelser:	378.555	308.253	353.982

Kvartalsregnskap pr. 1. kvartal 2014

Mysen, 22.04. 2014



Sigmund Vister
Formann



Erik Bratli
Nestformann




Bjørn Horgen



Ove Gangnes




Monika Svinndal



Per O. Evjen
(Banksjef)



Maria Mathisen



Harald Østby

Eidsberg Sparebank pr. 1. kvartal 2014

Driftsresultat

Nøkkeltall/Måltall i % av gj.sn.forvalt.kap

	Pr. 31.03.2014	Pr. 31.03.2013
Rentemargin	1,92 %	1,78 %
Andre driftsinntekter	1,03 %	0,69 %
Lønn og gen. Adm.kostnader	1,22 %	1,10 %
Avskrivninger	0,06 %	0,07 %
Andre driftskostnader	0,28 %	0,25 %
Tap på utlån mv.	-0,01 %	-0,01 %
Gevinst aksjer i selskap mv.	0	0
Udisp.res. før skatt	1,39 %	1,04 %

Bankens kvartalsregnskap er utarbeidet i samsvar med gjeldende lover og god regnskapsskikk i Norge. Det er ingen endringer i regnskapsprinsipper. Regnskapet er ikke revidert.

Utvikling rentenetto:

Netto rente- og kredittprovisjonsinntekter var etter 1. kvartal **15.905 tusen kroner**, hvilket er **1.947 tusen høyere** enn på samme tidspunkt i fjor.

Utvikling andre inntekter:

Andre inntekter er etter 1. kvartal **3.114 tusen kroner høyere** enn på samme tidspunkt i fjor. Økningen skyldes mer mottatt utbytte og økte provisjonsinntekter.

Utvikling driftskostnader:

Totale driftskostnader er økt med **1.733 tusen kroner** pr 1.kvartal sammenlignet med tilsvarende tidspunkt i fjor. Dette skyldes økte lønnskostnader, adm. kostnader og andre driftskostnader.

Driftsresultat før skatt:

Bankens driftsresultat før skatt pr. 31.03 ble på **11.468 tusen kroner** mot 8.140 tusen kroner for samme tidspunkt i fjor. Driftsresultat før skatt tilsvarer **1,39 %** av gjennomsnittlig forvaltningskapital.

Balansen

Forvaltningskapital:

Forvaltningskapitalen var pr. 31.03 **3.348 millioner kroner**. Dette gir en økning siste 12 måneder på **201 millioner kroner eller 6,38 %**. Forvaltningskapitalen er hittil i år sunket med **0,19 %** siden årsskiftet. Eidsberg Sparebank har 27,4 mill i pengemarkedsfond pr 31.03.

Utlån og Innskudd:

Brutto utlån var **2.687 millioner kroner**. Dette gir en økning siste 12 måneder på **87 mill.kroner eller 3,3 %**. Utlån har økt med **1,9 %** siden årsskiftet. Det er ingen vesentlig endring i bankens kredittrisiko innværende periode. Utlån PM utgjør 69,32 %, utlån BM utgjør 30,68 % av bankens utlån. Utlån overflyttet til Eika Boligkreditt utgjør **1.157 millioner kroner** pr 31.03.2014. Totale innskudd var **2.772 millioner kroner**. Dette gir en økning siste 12 måneder på **248 mill.kroner eller 9,8 %**. Hittil i år har innskudd økt med **0,1 %**. Innskuddsdekning er pr 31.03 på **103,7 %**, denne har sunket fra 105,5 % som den var ved årsskiftet.

Egenkapital og kapitaldekning:

Kapitaldekningen pr. 31.03 var 21,14 % av beregningsgrunnlaget (eksklusiv årets resultat). Hensyntatt resultatet etter skatt pr. 31.03 blir kapitaldekningen 21,56 %. Pr. 31.12.2013 var kapitaldekningen 21,50 %.

Forventet utvikling resten av 2014

Rentenettoen er høyere enn på samme tidspunkt ifjor, og vi antar at den vil bedre seg noe utover i året. Øvrige inntekter har økt siden fjoråret, vi forventer at disse skal holde seg på budsjettert nivå eller bedre resten av året. Kost-

nadene er på budsjettert nivå, de forventes å utvikle seg i tråd med budsjettet resten av 2014. Resultatutviklingen resten av året forventes likt som budsjett eller bedre.

Misligholdte låneegasjementer:

Totalt misligholdt 1)
÷ Individuelle nedskrivninger på misligholdte lån

=Netto mislighold

	Pr. 1. kv. 2014	Pr. 1. kv. 2013	Pr. 31.12. 2013
Totalt misligholdt 1)	1.324	0	165
÷ Individuelle nedskrivninger på misligholdte lån	0	0	165
=Netto mislighold	1.324	0	0

1) Eidsberg Sparebank definerer et utlån som misligholdt etter **90 dager**.

Tapsutsatte lån som ikke er misligholdt:

Brto. Tapsutsatte lån som ikke er misligholdt
÷ Individuelle nedskrivninger

=Netto tapsutsatte lån som ikke er misligholdt

	Pr. 1. kv. 2014	Pr. 1. kv. 2013	Pr. 31.12.2013
Brto. Tapsutsatte lån som ikke er misligholdt	802	826	0
÷ Individuelle nedskrivninger	165	165	0
=Netto tapsutsatte lån som ikke er misligholdt	637	661	0

Nedskrivninger:

Individuelle nedskrivninger på utlån
Gruppenedskrivninger på utlån

	1 kv. 2014	Hittil i år
Individuelle nedskrivninger på utlån	165	0
Gruppenedskrivninger på utlån	13.039	125
Totalt	13.204	125

Tap på utlån og garantier:


	1 kv. 2014	Hittil i år
Tap på utlån og garantier	102	871

Spesifikasjon av tapskostnader :

Periodens endring i individuelle nedskrivninger
+ Periodens endring i gruppe nedskrivninger
+ Periodens konstaterte tap som det tidligere år er avsatt individuelle nedskrivninger for
+ Periodens konstaterte tap som det tidligere år ikke er avsatt individuelle nedskrivninger for
÷ Periodens inngang på tidligere perioders konstaterte tap
= Periodens tapskostnader


	1 kv. 2014	Hittil i år
Periodens endring i individuelle nedskrivninger	0	0
+ Periodens endring i gruppe nedskrivninger	÷ 125	÷ 125
+ Periodens konstaterte tap som det tidligere år er avsatt individuelle nedskrivninger for	0	0
+ Periodens konstaterte tap som det tidligere år ikke er avsatt individuelle nedskrivninger for	÷ 85	÷ 85
÷ Periodens inngang på tidligere perioders konstaterte tap	107	107
= Periodens tapskostnader	÷ 103	÷ 103

Mysen, 22.04. 2014


Sigmund Vister
Formann



Ove Gangnes



Maria Mathisen


Erik Bratli
Nestformann


Monika Svinndal


Harald Østby


Bjørn Horgen


Per O. Evjen
(Banksjef)