

Delårsrapport pr. 31.03.2015


Resultatregnskap (i hele tusen)

	1. kvartal 2015	Pr. Mars 2015	1. kvartal 2014	Pr. Mars 2014	Pr. 31.12. 2014
1. Rtr.inntekter og lign. inntekter	35 881	35 881	34 060	34 060	143 684
2. Rtr.kostn. og lign.kostnader	÷16 754	÷16 754	÷18 155	÷18 155	÷71 647
I. Nto. rtr-og kredittprov.innt.	19 127	19 127	15 905	15 905	72 037
3. Utbytte av verdipapirer	539	539	957	957	4 905
4. Prov.innt.og innt. fra banktj.	7 858	7 858	7 996	7 996	32 785
5. Prov.kostn.ved banktjenester	÷1 035	÷1 035	÷963	÷963	÷4 120
6. Nto.gevinst/tap val./ verdipap.	÷3 054	÷3 054	314	314	÷1 406
7. Andre driftsinntekter	313	313	243	243	1 219
8.1.Lønn m.v	÷6 940	÷6 940	÷6 534	÷6 534	÷30 506
8.2.Administrasjonskostnader	÷4 070	÷4 070	÷3 530	÷3 530	÷15 468
9. Avskrivninger m.v.	÷515	÷515	-473	÷473	÷2 041
10. Andre driftskostnader	÷2 560	÷2 560	÷2 344	÷2 344	÷10 181
11. Tap på utlån mv.	÷292	÷292	÷103	÷103	÷1 666
12. Gevinst aksjer i selskap mv.	-	-	-	-	15 187
Udisp.resultat før skatt	9 371	9 371	11 468	11 468	60 745
15. Ekstraord. Kostn.	-	-	-	-	-
13. Skatt	÷2 530	÷2 530	÷3 096	÷3 096	÷12 441
Ord.drift etter skatt	6 841	6 841	8 372	8 372	48 304

Balanse (i hele tusen)

	Pr. 31.03.15	Pr. 31.03.14	Pr. 31.12.14
Eiendeler:			
1. Kontanter og fordr.på Sentralbk:	67 710	60 822	72 944
3. Fordringer på kredittinst.:	13 887	11 915	10 952
4.7 Sum Utlån før nedskrivninger	3 273 460	2 687 042	3 193 921
4.8. ÷ Individuelle nedskrivninger	÷165	÷165	÷165
4.9. ÷ Gruppe nedskrivninger	÷14 985	÷13 039	÷14 668
4. =Netto utlån kunder	3 258 310	2 673 838	3 179 088
5. Overtatte eiendeler	514	514	514
6. Obligasjoner	350 891	426 257	319 430
7. Aksjer	106 774	122 341	106 808
9. Eierinteresser i konsernselskaper	8 253	7 533	8 253
10. Immatrielle eiendeler	3 726	1 821	1 819
11. Varige driftsmidler	25 565	26 637	26 080
12. Andre eiendeler	÷78	203	147
13. Forskuddsbet.kostn. og opptj.innt.	12 738	16 043	13 866
=SUM EIENDELER	3 848 290	3 347 924	3 739 901
Gjeld og egenkapital			
14. Gjeld til kredittinstitusjoner	28 342	47 457	65 633
15. Innskudd fra kunder	3 093 393	2 771 878	2 968 129
16. Gjeld stiftet ved utstedelse av v.p.	199 842	50 000	199 829
17. Annen Gjeld	39 184	32 512	37 377
18. Påløpte kostn. og forskuddsbet.innt.:	20 117	22 248	6 555
19. Avsetn.til forplikt.og kostnader:	9 215	5 338	5 864
= Sum Gjeld	3 390 093	2 929 433	3 283 387
22. Opptjent egenkapital	451 356	410 119	456 514
Udisponert overskudd etter skatt	6 841	8 372	
=Sum Gjeld og egenkapital	3 848 290	3 347 924	3 739 901
Poster utenom balansen:			
23. Betingende forpliktelsler:	393 788	378 555	353 105

Mysen, 15.04.2015



Sigmund Vister



Erik Bratli
(leder)



Harald Østby
(nestleder)




Maria Mathisen




Monika Svinndal



Bjørn Horgen



Ove Gangnes



Per O. Evjen
(Banksjef)

Kvartalsregnskap pr. 1. kvartal 2015

Eidsberg Sparebank pr. 1. kvartal 2015

Driftsresultat

Nøkeltall/Måltall i % av gj.sn.forvalt.kap

	Pr. 31.03.2015	Pr. 31.03.2014
Rentemargin	2,04 %	1,92 %
Andre driftsinntekter	0,49 %	1,03 %
Lønn og gen. Adm.kostnader	1,18 %	1,22 %
Avskrivninger	0,06 %	0,06 %
Andre driftskostnader	0,27 %	0,28 %
Tap på utlån mv.	0,03 %	÷0,01 %
Gevinst aksjer i selskap mv.	0	0
Udisp.res. før skatt	0,99 %	1,39 %

Bankens kvartalsregnskap er utarbeidet i samsvar med gjeldende lover og god regnskapsskikk i Norge. Det er ingen endringer i regnskapsprinsipper. Regnskapet er ikke revidert.

Utvikling rentenetto:

Netto rente- og kredittprovisjonsinntekter var etter 1. kvartal **19.126 tusen kroner**, hvilket er **3.222 tusen høyere** enn på samme tidspunkt i fjor.

Utvikling andre inntekter:

Andre inntekter er etter 1. kvartal **3.925 tusen kroner lavere** enn på samme tidspunkt i fjor. Reduksjonen skyldes disagio valutalån og mindre mottatt utbytte.

Utvikling driftskostnader:

Totale driftskostnader er økt med **1.203 tusen kroner** pr 1.kvartal sammenlignet med tilsvarende tidspunkt i fjor. Dette skyldes økte lønnskostnader og edb kostnader.

Driftsresultat før skatt:

Bankens driftsresultat før skatt pr. 31.03 ble på **9.371 tusen kroner** mot 11.468 tusen kroner for samme tidspunkt i fjor. Driftsresultat før skatt tilsvarer **0,99 %** av gjennomsnittlig forvaltningskapital.

Balansen

Forvaltningskapital:

Forvaltningskapitalen var pr. 31.03 **3.848 millioner kroner**. Dette gir en økning siste 12 måneder på **500 millioner kroner eller 14,9 %**. Forvaltningskapitalen er hittil i år økt med **2,9 %** siden årsskiftet. Eidsberg Sparebank har 7,4 mill i pengemarkedsfond pr 31.03.

Utlån og Innskudd:

Brutto utlån var **3.273 millioner kroner**. Dette gir en økning siste 12 måneder på **586 mill.kroner eller 21,8 %**. Utlån har økt med **2,5 %** siden årsskiftet. Det er ingen vesentlig endring i bankens kredittrisiko innværende periode. Utlån PM utgjør 72 %, utlån BM utgjør 28 % av bankens utlån. Utlån overflyttet til Eika Boligkreditt utgjør **967 millioner kroner** pr 31.03.2015. Totale innskudd var **3.093 millioner kroner**. Dette gir en økning siste 12 måneder på **322 mill.kroner eller 11,6 %**. Hittil i år har innskudd økt med **4,2 %**. Innskuddsdekning er pr 31.03 på **95 %**, denne har økt fra 93 % som den var ved årsskiftet.

Egenkapital og kapitaldekning:

Kapitaldekningen pr. 31.03 var 18,05 % av beregningsgrunnlaget (eksklusiv årets resultat). Hensyntatt resultatet etter skatt pr. 31.03 blir kapitaldekningen 18,4 %. Pr. 31.12.2014 var kapitaldekningen 18,60 %. Banken har endret prinsipp for føring av pensjonsmidler fra 1/1-2015 til IAS19, dette innebærer at tidligere estimatavvik er ført mot egenkapital. Dette utgjør 5,1 millioner kroner etter skatt. Sammenligningstallene er ikke omarbeidet.

Forventet utvikling resten av 2015

Rentenettoen er høyere enn på samme tidspunkt ifjor, og vi antar at den vil bedre seg noe utover året. Øvrige inntekter er noe redusert siden fjoråret, vi forventer at disse skal holde seg på budsjettert nivå resten av

året. Kostnadene er på budsjettert nivå, de forventes å utvikle seg i tråd med budsjettet resten av 2015. Resultatutviklingen resten av året forventes å bli som budsjettert.

Misligholdte låneegasjementer:

Totalt misligholdt 1)
÷Individuelle nedskrivninger på misligholdte lån

=Netto mislighold

1)Eidsberg Sparebank definerer et utlån som misligholdt etter **90 dager**.

Tapsutsatte lån som ikke er misligholdt:

Brto. Tapsutsatte lån som ikke er misligholdt
÷Individuelle nedskrivninger

=Netto tapsutsatte lån som ikke er misligholdt

Nedskrivninger:

Individuelle nedskrivninger på utlån
Gruppenedskrivninger på utlån

Tap på utlån og garantier:


Spesifikasjon av tapskostnader :

Periodens endring i individuelle nedskrivninger
+Periodens endring i gruppe nedskrivninger
+Periodens konstaterte tap som det tidligere år er avsatt individuelle nedskrivninger for
+Periodens konstaterte tap som det tidligere år ikke er avsatt individuelle nedskrivninger for
÷Periodens inngang på tidligere perioders konstaterte tap
=Periodens tapskostnader

	Pr. 1. kv. 2015	Pr. 1. kv. 2014	Pr. 31.12.2014
Totalt misligholdt 1)	2.130	1.324	614
÷Individuelle nedskrivninger på misligholdte lån	0	0	165
=Netto mislighold	2.130	1.324	449
Tapsutsatte lån som ikke er misligholdt:			
Brto. Tapsutsatte lån som ikke er misligholdt	776	802	1.507
÷Individuelle nedskrivninger	165	165	0
=Netto tapsutsatte lån som ikke er misligholdt	611	637	1.507
Nedskrivninger:			
Individuelle nedskrivninger på utlån	165	165	165
Gruppenedskrivninger på utlån	14.985	13.039	14.668
Tap på utlån og garantier:	÷292	÷103	÷1.666

	1 kv. 2015	Hittil i år
Periodens endring i individuelle nedskrivninger	0	0
+Periodens endring i gruppe nedskrivninger	÷317	÷317
+Periodens konstaterte tap som det tidligere år er avsatt individuelle nedskrivninger for	0	0
+Periodens konstaterte tap som det tidligere år ikke er avsatt individuelle nedskrivninger for	÷84	÷84
÷Periodens inngang på tidligere perioders konstaterte tap	109	109
=Periodens tapskostnader	÷292	÷292

Mysen den 15.04.2015



Sigmund Vister


Erik Bratli
(leder)



Harald Østby
(nestleder)


Maria Mathisen


Monika Svinndal


Bjørn Horgen


Ove Gangnes


Per O. Evjen
(Barksjef)