

Delårsrapport pr. 30.06.2015


Resultatregnskap (i hele tusen)

	2. kvartal 2015	Pr. Juni 2015	2. kvartal 2014	Pr. Juni 2014	Pr. 31.12. 2014
1. Rtr.inntekter og lign. inntekter	35.118	70.999	35.698	69.758	143.684
2. Rtr.kostn. og lign.kostnader	÷15.896	÷32.649	÷18.078	÷36.233	÷71.647
I.Nto. rtr-og kredittprov.innt.	19.222	38.350	17.620	33.525	72.037
3. Utbytte av verdipapirer	6.241	6.780	3.725	4.682	4.905
4. Prov.innt.og innt. fra banktj.	7.088	14.946	8.437	16.433	32.785
5. Prov.kostn.ved banktjenester	÷1.098	÷2.133	÷1.092	÷2.055	÷4.120
6. Nto.gevinst/tap val./ verdipap.	÷729	÷3.784	÷278	35	÷1.406
7. Andre driftsinntekter	325	638	302	545	1.219
8.1. Lønn m.v	÷7.734	÷14.674	÷7.338	÷13.872	÷30.506
8.2. Administrasjonskostnader	÷4.109	÷8.179	÷3.483	÷7.013	÷15.468
9. Avskrivninger m.v.	÷515	÷1.030	÷472	÷945	÷2.041
10. Andre driftskostnader	÷2.262	÷4.822	÷2.393	÷4.737	÷10.181
11. Tap på utlån mv.	80	÷212	÷517	÷619	÷1.666
12. Gevinst aksjer i selskap mv.	-	-	-	-	15.187
Udisp.resultat før skatt	16.509	25.880	14.511	25.979	60.745
15. Ekstraord. Kostn.	-	-	-	-	-
13. Skatt	÷4.457	-6.988	÷3.918	÷7.014	÷12.441
Ord.drift etter skatt	12.052	18.892	10.593	18.965	48.304

Balanse (i hele tusen)

Eiendeler:	Pr.30.06.15	Pr.30.06.14	Pr.31.12.14
1. Kontanter og fordr.på Sentralbk:	69.152	65.366	72.944
3. Fordringer på kredittinst.:	111.905	21.614	10.952
4.7 Sum Utlån før nedskrivninger	3.312.394	2.916.433	3.193.921
4.8. ÷Individuelle nedskrivninger	÷165	÷165	÷165
4.9. ÷Gruppe nedskrivninger	÷15.140	÷13.639	÷14.668
4. =Netto utlån kunder	3.297.089	2.902.629	3.179.088
5. Overtatte eiendeler	514	514	514
6. Obligasjoner	426.434	383.970	319.430
7. Aksjer	105.135	136.958	106.808
9. Eierinteresser i konsernselskaper	8.253	8.253	8.253
10. Immatrielle eiendeler	3.726	1.821	1.819
11. Varige driftsmidler	25.357	27.176	26.080
12. Andre eiendeler	184	170	147
13. Forskuddsbet.kostn. og opptj.innt.	9.594	13.844	13.866
=SUM EIENDELER	4.057.343	3.562.315	3.739.901
Gjeld og egenkapital			
14. Gjeld til kredittinstitusjoner	28.190	28.670	65.633
15. Innskudd fra kunder	3.270.743	2.879.732	2.968.129
16. Gjeld stiftet ved utstedelse av v.p.	199.855	149.896	199.829
17. Annen Gjeld	46.183	32.599	37.377
18. Påløpte kostn. og forskuddsbet.innt.:	32.909	36.996	6.555
19. Avsetn.til forplikt.og kostnader:	9.215	5.338	5.864
= Sum Gjeld	3.587.095	3.133.231	3.283.387
22. Opptjent egenkapital	451.356	410.119	456.514
Udisponert overskudd etter skatt	18.892	18.965	
=Sum Gjeld og egenkapital	4.057.343	3.562.315	3.739.901
Poster utenom balansen:			
23. Betingende forpliktelser:	428.437	369.573	353.105

Mysen den 11.08.2015



Sigmund Vister
(leder)



Hilde Brandsrud



Harald Østby



Maria Mathisen




Monika Svinndal



Bjørn Horgen
(nestleder)



Ove Gangnes



Per O. Evjen
(Banksjef)

Kvartalsregnskap pr. 2. kvartal 2015

Eidsberg Sparebank pr. 2. kvartal 2015

Driftsresultat

Nøkeltall/Måltall i % av gj.sn.forvalt.kap

	Pr. 30.06.2015	Pr. 30.06.2014
Rentemargin	1,98 %	1,95 %
Andre driftsinntekter	0,85 %	1,15 %
Lønn og gen. Adm.kostnader	1,18 %	1,22 %
Avskrivninger	0,05 %	0,06 %
Andre driftskostnader	0,25 %	0,28 %
Tap på utlån mv.	0,01 %	-0,03 %
Gevinst aksjer i selskap mv.	0	0
Udisp.res. før skatt	1,34 %	1,51 %

Bankens kvartalsregnskap er utarbeidet i samsvar med gjeldende lover og god regnskapsskikk i Norge. Det er ingen endringer i regnskapsprinsipper. Regnskapet er ikke revidert.

Utvikling rentenetto:

Netto rente- og kredittprovisjonsinntekter var etter 2. kvartal **38.350 tusen kroner**, hvilket er **4.825 tusen høyere** enn på samme tidspunkt i fjor.

Utvikling andre inntekter:

Andre inntekter er etter 2. kvartal **3.192 tusen kroner lavere** enn på samme tidspunkt i fjor. Reduksjonen skyldes disagio valutalån.

Utvikling driftskostnader:

Totale driftskostnader er økt med **2.138 tusen kroner** pr 2.kvartal sammenlignet med tilsvarende tidspunkt i fjor. Dette skyldes økte lønnskostnader og edb kostnader.

Driftsresultat før skatt:

Bankens driftsresultat før skatt pr. 30.06 ble på **25.880 tusen kroner** mot 25.979 tusen kroner for samme tidspunkt i fjor. Driftsresultat før skatt tilsvarer **1,34 %** av gjennomsnittlig forvaltningskapital.

Balansen

Forvaltningskapital:

Forvaltningskapitalen var pr. 30.06 **4.057 millioner kroner**. Dette gir en økning siste 12 måneder på **495 millioner kroner eller 13,9 %**. Forvaltningskapitalen er hittil i år økt med **8,5 %** siden årsskiftet. Eidsberg Sparebank har 7,4 mill i pengemarkedsfond pr 30.06.

Utlån og Innskudd:

Brutto utlån var **3.312 millioner kroner**. Dette gir en økning siste 12 måneder på **396 mill.kroner eller 13,6 %**. Utlån har økt med **3,7 %** siden årsskiftet. Det er ingen vesentlig endring i bankens kredittrisiko inneværende periode. Utlån PM utgjør 72,4 %, utlån BM utgjør 27,6 % av bankens utlån. Utlån overflyttet til Eika Boligkreditt utgjør **964 millioner kroner** pr 30.06.2015. Totale innskudd var **3.271 millioner kroner**. Dette gir en økning siste 12 måneder på **391 mill.kroner eller 13,6 %**. Hittil i år har innskudd økt med **10,2 %**. Innskuddsdekning er pr 30.06 på **99,2 %**, denne har økt fra 93 % som den var ved årsskiftet.

Egenkapital og kapitaldekning:

Kapitaldekningen pr. 30.06 var 18,9 % av beregningsgrunnlaget (eksklusiv årets resultat). Hensyntatt resultatet etter skatt pr. 30.06 blir kapitaldekningen 19,7 %. Pr. 31.12.2014 var kapitaldekningen 18,60 %. Banken har endret prinsipp for føring av pensjonsmidler fra 1/1-2015 til IAS19, dette innebærer at tidligere estimatavvik er ført mot egenkapital. Dette utgjør 5,1 millioner kroner etter skatt. Sammenligningstallene er ikke omarbeidet.


Forventet utvikling resten av 2015

Rentenettoen er høyere enn på samme tidspunkt ifjor, og vi antar at den vil bedre seg noe også mot slutten av året. Øvrige inntekter er noe redusert siden fjoråret, vi forventer at disse skal holde seg på budsjettert nivå resten av året.


Kostnadene er på budsjettert nivå, de forventes å utvikle seg i tråd med budsjettet resten av 2015. Resultatutviklingen resten av året forventes å bli som budsjettert..

	Pr. 2. kv. 2015	Pr. 2. kv. 2014	Pr. 31.12.2014
Misligholdte låneegasjementer:			
Totalt misligholdt 1)	2.144	3.072	614
-Individuelle nedskrivninger på misligholdt lån	0	0	165
=Netto mislighold	2.144	3.072	449
1)Eidsberg Sparebank definerer et utlån som misligholdt etter 90 dager .			
Tapsutsatte lån som ikke er misligholdt:	Pr. 2. kv. 2015	Pr. 2. kv. 2014	Pr. 31.12.2014
Brto. Tapsutsatte lån som ikke er misligholdt	770	796	1.507
-Individuelle nedskrivninger	165	165	0
=Netto tapsutsatte lån som ikke er misligholdt	605	631	1.507
Nedskrivninger:			
Individuelle nedskrivninger på utlån	165	165	165
Gruppenedskrivninger på utlån	15.140	13.639	14.668
Tap på utlån og garantier:	-212	-619	-1.666
Spesifikasjon av tpskostnader:	2 kv. 2015	Hittil i år	
Periodens endring i individuelle nedskrivninger	0	0	
+Periodens endring i gruppe nedskrivninger	÷154	÷472	
+Periodens konstaterte tap som det tidligere år er avsatt individuelle nedskrivninger for	0	0	
+Periodens konstaterte tap som det tidligere år ikke er avsatt individuelle nedskrivninger for	÷5	÷88	
÷Periodens inngang på tidligere perioders konstaterte tap	239	348	
=Periodens tpskostnader	80	÷212	

Mysen den 11.08.2015



Sigmund Vister
(leder)



Bjørn Horgen
(nestleder)



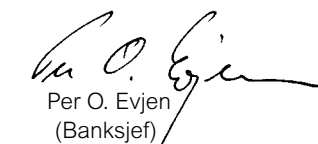
Hilde Brandsrud



Ove Gangnes



Monika Svinndal



Per O. Evjen
(Banksjef)



Maria Mathisen



Harald Østby