

# Delårsrapport pr. 30.09. 2013

## Resultatregnskap (i hele tusen)

	3. kvartal 2013	Pr. Sept. 2013	3. kvartal 2012	Pr. Sept. 2012	Pr. 31.12. 2012
1. Rtr.inntekter og lign. inntekter	34.464	99.751	33.659	101.746	135.118
2. Rtr.kostn. og lign.kostnader	÷17.396	÷53.169	÷18.249	÷56.792	÷74.423
I.Nto. rtr.- og kredittprov.innt.	17.068	46.582	15.410	44.954	60.695
3. Utbytte av verdipapirer	111	5.608	-	1.501	2.677
4. Prov.innt.og innt. fra banktj.	7.334	19.364	6.021	14.581	20.035
5. Prov.kostn.ved banktjenester	÷1.035	÷2.789	÷986	÷2.618	÷3.726
6. Nto.gevinst/tap val./ verdipap.	246	÷375	2.163	3.083	3.753
7. Andre driftsinntekter	252	696	212	646	890
8.1.Lønn m.v	÷6.827	÷19.451	÷6.133	÷18.508	÷25.706
8.2.Administrasjonskostnader	÷3.044	÷10.322	÷2.810	÷9.437	÷13.571
9. Avskrivninger m.v.	÷514	÷1.542	÷582	÷1.687	÷2.212
10. Andre driftskostnader	÷2.190	÷5.990	÷1.687	÷4.936	÷6.953
11. Tap på utlån mv.	1.118	635	÷775	÷914	÷1.769
12. Gevinst aksjer i selskap mv.	466	466	-	-	-
Udisp.resultat før skatt	12.985	32.882	10.833	26.665	34.113
15. Ekstraord. Kostn.	-	-	-	-	-
13. Skatt	÷3.636	÷9.207	÷3.033	÷7.466	÷10.103
Ord. drift etter skatt	9.349	23.675	7.800	19.199	24.010

## Balanse (i hele tusen)

	Pr. 30.09.13	Pr. 30.09.12	Pr. 31.12.12
<b>Eiendeler:</b>			
1. Kontanter og fordr.på Sentralbk:	61.073	47.013	64.412
3. Fordringer på kredittinst.:	72.005	22.833	25.413
4.7 Sum Utlån før nedskrivninger	2.609.988	2.561.586	2.607.881
4.8. ÷ Individuelle nedskrivninger	÷165	÷450	÷870
4.9. ÷ Gruppe nedskrivninger	÷12.482	÷12.815	÷12.767
4. =Netto utlån kunder	2.597.341	2.548.321	2.594.244
5. Overtatte eiendeler	514	514	514
6. Obligasjoner	426.371	458.751	376.641
7. Aksjer	113.015	125.172	116.993
10. Immatrielle eiendeler	2.053	2.212	2.053
11. Varige driftsmidler	27.765	24.255	23.728
12. Andre eiendeler	7.206	48	72
13. Forskuddsbet.kostn. og opptj.innt.	12.570	12.246	10.648

### = SUM EIENDELER

**3.319.913**                      **3.241.365**                      **3.214.718**

### Gjeld og egenkapital

14. Gjeld til kredittinstitusjoner	33.684	41.729	31.199
15. Innskudd fra kunder	2.640.333	2.488.446	2.559.752
16. Gjeld stiftet ved utstedelse av v.p.	150.000	249.988	200.000
17. Annen Gjeld	22.956	16.289	27.648
18. Påløpte kostn. og forskuddsbet.innt.:	61.019	60.379	7.873
19. Avsetn.til forplikt.og kostnader:	4.928	4.295	4.928
= Sum Gjeld	2.912.920	2.861.126	2.831.400
22. Opptjent egenkapital	383.318	361.040	383.318
Udisponert overskudd etter skatt	23.675	19.199	

### = Sum gjeld og egenkapital

**3.319.913**                      **3.241.365**                      **3.214.718**


### Poster utenom balansen:

23.Betingende forpliktelser:	328.729	284.566	310.885
------------------------------	---------	---------	---------

Mysen, 15.10. 2013



Knut Krugerud  
Formann



Sigmund Vister



Ove Gangnes




Erik Bratli  
Nestformann



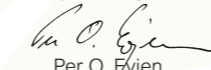
Monika Svinndal



Torhild Filtvedt



Bjørn Horgen



Per O. Evjen  
(Banksjef)

## Kvartalsregnskap pr. 3. kvartal 2013

# Eidsberg Sparebank pr. 3. kvartal 2013

## Driftsresultat

### Nøkkeltall/Måltall i % av gj.sn.forvalt.kap

	Pr. 30.09.2013	Pr. 30.09.2012
Rentemargin	1,91 %	1,87 %
Andre driftsinntekter	0,92 %	0,71 %
Lønn og gen. Adm.kostnader	1,22 %	1,16 %
Avskrivninger	0,06 %	0,07 %
Andre driftskostnader	0,25 %	0,21 %
Tap på utlån mv.	0,03 %	-0,04 %
Gevinst aksjer i selskap mv.	0,02 %	0
Udisp.res. før skatt	1,35 %	1,11 %

Bankens kvartalsregnskap er utarbeidet i samsvar med gjeldende lover og god regnskapsskikk i Norge. Det er ingen endringer i regnskapsprinsipper. Regnskapet er ikke revidert.

### Utvikling rentenetto:

Netto rente- og kredittprovisjonsinntekter var etter 3. kvartal **46.582 tusen kroner**, hvilket er **1.628 tusen høyere** enn på samme tidspunkt i fjor.

### Utvikling andre inntekter:

Andre inntekter er etter 3. kvartal **5.311 tusen kroner** høyere enn på samme tidspunkt i fjor. Økningen skyldes mer mottatt utbytte og økte provisjonsinntekter.

### Utvikling driftskostnader:

Totale driftskostnader er økt med **2.739 tusen kroner** pr 3.kvartal sammenlignet med tilsvarende tidspunkt i fjor. Dette skyldes økte lønnskostnader, adm. kostnader og andre driftskostnader.

### Driftsresultat før skatt:

Bankens driftsresultat før skatt pr. 30.09 ble på **32.882 tusen kroner** mot **26.665 tusen kroner** for samme tidspunkt i fjor. Driftsresultat før skatt tilsvarer **1,35 %** av gjennomsnittlig forvaltningskapital.

## Balansen

### Forvaltningskapital:

Forvaltningskapitalen var pr. 30.09 **3.320 millioner kroner**.

Dette gir en økning siste 12 måneder på

**78 millioner kroner eller 2,37 %**. Forvaltningskapitalen er hittil i år økt med **3,27 %** siden årsskiftet.

Eidsberg Sparebank har **26,7 mill** i pengemarkedsfond pr 30.09.

### Utlån og Innskudd:

Brutto utlån var **2.610 millioner kroner**. Dette gir en økning siste 12 måneder på **48 mill.kroner eller 1,9 %**. Utlån har økt med **0,08 %** siden årsskiftet. Det er ingen vesentlig endring i bankens kredittrisiko inneværende periode. Utlån PM utgjør 68,79 %, utlån BM utgjør 31,21 % av bankens utlån.

Totale innskudd var **2.640 millioner kroner**. Dette gir en økning siste 12 måneder på **152 mill.kroner eller 6,10 %**. Hittil i år har innskudd økt med **3,15 %**.

Innskuddsdekning er pr 30.09 på **101,7 %**, denne har økt fra 98,7 % som den var ved årsskiftet.

### Egenkapital og kapitaldekning:

Kapitaldekningen pr. 30.09 var 20,01 % av beregningsgrunnlaget (eksklusiv årets resultat).

Hensyntatt resultatet etter skatt pr. 30.09 blir kapitaldekningen 21,17 %.

Pr. 31.12.2012 var kapitaldekningen 20,84 %.

## Forventet utvikling resten av 2013

Rentenettoen er høyere enn på samme tidspunkt ifjor, og vi antar at den vil fortsette å bedre seg mot slutten av året. Øvrige inntekter har økt siden i fjor, vi forventer at disse skal holde seg på budsjettert nivå eller bedre resten av året.

Kostnadene er noe over budsjett, de forventes å utvikle seg i tråd med budsjettet resten av 2013. Resultatutviklingen resten av året forventes likt som budsjett eller bedre.

### Misligholdte låneeggsjementer:

Totalt misligholdt 1)

÷ Individuelle nedskrivninger på misligholdte lån

= Netto mislighold

Pr. 3. kv. 2013	Pr. 3. kv. 2012	Pr. 31.12. 2012
0	2.934	2.054
0	450	870
<b>0</b>	<b>2.484</b>	<b>1.184</b>

1) Eidsberg Sparebank definerer et utlån som misligholdt etter **90 dager**.

### Tapsutsatte lån som ikke er misligholdt:

Brto. Tapsutsatte lån som ikke er misligholdt

÷ Individuelle nedskrivninger

= Netto tapsutsatte lån som ikke er misligholdt

Pr. 3. kv. 2013	Pr. 3. kv. 2012	Pr. 31.12.2012
814	0	0
165	0	0
<b>649</b>	<b>0</b>	<b>0</b>

### Nedskrivninger:

Individuelle nedskrivninger på utlån

Gruppenedskrivninger på utlån

Pr. 3. kv. 2013	Pr. 3. kv. 2012	Pr. 31.12.2012
165	450	870
<b>12.482</b>	<b>12.482</b>	<b>12.767</b>

Tap på utlån og garantier:

Pr. 3. kv. 2013	Pr. 3. kv. 2012	Pr. 31.12.2012
-635	914	1.769

### Spesifikasjon av tapskostnader :

Periodens endring i individuelle nedskrivninger

+ Periodens endring i gruppe nedskrivninger

+ Periodens konstaterte tap som det tidligere år er avsatt individuelle nedskrivninger for

+ Periodens konstaterte tap som det tidligere år ikke er avsatt individuelle nedskrivninger for

÷ Periodens inngang på tidligere perioders konstaterte tap

= Periodens tapskostnader


3 kv. 2013	Hittil i år
0	÷ 705
÷ 943	÷ 285
0	705
14	104
÷ 189	÷ 454
<b>÷ 1.118</b>	<b>÷ 635</b>

Mysen, 15.10. 2013

  
Knut Krugerud  
Formann

  
Erik Bratli  
Nestformann

  
Torhild Filtvedt

  
Sigmund Vister

  
Monika Svinndal

  
Bjørn Horgen

  
Sveinung Eide

  
Per O. Evjen  
(Banksjef)