


Kvartalsregnskap
pr. 2. kvartal 2019

Eidsberg Sparebank



Med omtanke for mennesker og verdier
- siden 1848

EIDSBURG SPAREBANK PR. 2. KVARTAL 2019

DRIFTSRESULTAT

Eidsberg Sparebank hadde etter første halvår 2019 et resultat før skattekostnad på 57 mill. kroner, som er 10,8 mill. kroner høyere enn tilsvarende periode i fjor. Målt i forhold til gjennomsnittlig forvaltningskapital er resultatet på 2,02 %, mot tilsvarende tall i fjor på 1,81 %. Rentenettoen er 2,06 % etter første halvår, mot 2,07 % for samme periode i fjor.

Driftskostnadene er etter første halvår på 35,1 mill. kroner, mot 33 mill. kroner for tilsvarende periode i fjor. Dette er 1,25 % av gjennomsnittlig forvaltningskapital, mot 1,29 % i fjor.

Bankens samlede driftskostnader utgjør 39 øre av hver inntektskrone mot 41,3 øre etter første halvår i 2018.

FORVALTNINGSKAPITALEN

Bankens forvaltningskapital er på 5.897,9 mill. kroner som er 607,1 mill. kroner høyere enn 30.06.2018. Dette er en vekst på 11,5 % siste 12 måneder.

INNSKUDSVIRKSOMHETEN

Innskudd fra kunder utgjør 4.298,5 mill. kroner, en økning på 351,1 mill. kroner de siste 12 måneder, eller 8,9 %. Innskuddene utgjør 88,4 % av bankens utlån.

UTLÅN

Bankens utlån var ved halvårsskiftet på 4.880,5 mill. kroner. I tillegg har banken en låneportefølje i Eika Boligkreditt på 1.665,9 mill. kroner. Siste 12 måneder er dette en vekst på 680,2 mill. kroner (11,6 %) medregnet Eika Boligkreditt.

Risikoklassifisering av utlån er gjennomgått og vurdert. Det har ikke vært noen vesentlig forskyvning mellom risikogrupperne hittil i år.

VERDIPAPIRER – LIKVIDITET – KAPITALDEKNING

Bankens obligasjonsbeholdning er bokført til 603,4 mill. kroner. På samme tidspunkt i fjor var beholdningen 487,1 mill. kroner. Beholdningen er bokført til det laveste av kostpris og markedsverdi.

Beholdningen av aksjer som er omløpsmidler utgjør 0,8 mill. kroner. Aksjer som er anleggsmidler utgjør 135,9 mill. kroner. Beholdningen av aksjer og andre verdipapirer er 0,9 mill. kroner høyere enn på samme tidspunkt i fjor.

Kapitaldekningen er på 20,67 %. Overskudd fra 2019 er ikke medregnet i kapitaldekningen.


Bankens likviditet er meget god.

GENERELT

Banken har et meget godt resultat så langt i år. Det er ikke avsatt til tap utover ordinære gruppenedskrivninger. Resultatutviklingen resten av året forventes å bli som budsjettet eller noe bedre.

Banken har 40 ansatte, dette utgjør 39 årsverk.

Mysen, den 26.7.2019


Anders Gimmingsrud
(styreleder)


Bjørn Horgen
(nestleder)


Merethe Jensen


Harald Østby


Monika Svinndal


Hilde Brandsrud


Ove Gangnes


Jostein Jensen
(konst.banksjef)

EIDSBERG SPAREBANK

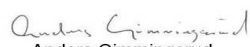
I hele tusen


Delårsrapport pr. 30.06.2019

RESULTATREGNSKAP

Tekst:	Note	2. Kvartal 2019	Pr. Juni 2019	2. Kvartal 2018	Pr. Juni 2018	Pr.31.12 2018
1.Rtr.inntekter og lign. inntekter		47.025	90.261	39.195	76.965	160.432
2.Rtr.kostn. og lign.kostnader		-17.409	-32.245	-12.499	-24.097	-50.690
I.Nto. rtr-og kredittprov.innt.		29.616	58.016	26.696	52.868	109.742
3.Utbytte av verdipapirer		11.884	12.430	8.418	8.824	8.824
4.Prov.innt.og innt. fra banktj.		11.378	21.381	9.931	19.485	39.720
5.Prov.kostn.ved banktjenester		-1.255	-2.344	-1.022	-1.958	-3.747
6.Nto.gevinst/tap valuta/verdipapir		469	2.766	155	-553	-87
7.Andre driftsinntekter		403	801	453	793	1.602
8.1.Lønn m.v		-8.542	-16.770	-8.164	-16.374	-35.227
8.2.Administrasjonskostnader		-5.686	-11.712	-5.506	-10.249	-20.828
9.Avskrivninger m.v.		-560	-1.121	-665	-1.330	-2.696
10.Andre driftskostnader		-2.712	-5.494	-2.313	-5.070	-9.916
11.Tap på utlån mv.	1	76	-234	-428	-458	-650
12.Gevinst aksjer i selskap mv.		-759	-759	7	143	6.872
Udisp.resultat før skatt		34.312	56.960	27.562	46.121	93.609
15.Ekstraord. Kostn.		-	-	-	-	-
13.Skatt		-8.578	-14.240	-6.891	-11.530	-20.795
Ord.drift etter skatt		25.734	42.720	20.672	34.591	72.814

Mysen, den 26.7.2019


Anders Gimmingsrud
(styreleder)


Bjørn Horgen
(nestleder)


Merethe Jensen


Harald Østby


Monika Svinndal


Hilde Brandsrud


Ove Gangnes


Jostein Jensen
(konst.banksjef)

EIDSBERG SPAREBANK

DELÅRSRAPPORT PR. 30.06.2019

I hele tusen

**BALANSE
EIENDELER**

Tekst:	Note	Pr.30.06.19	Pr.30.06.18	Pr.31.12.18
1.Kontanter og fordr.på Sentralbk:		70.227	70.106	72.648
3.Fordringer på kredittinnst.:		181.326	203.688	43.603
4.7Sum utlån før nedskrivninger	4	4.880.485	4.369.921	4.618.548
4.8.- Individuelle nedskrivninger	2	-	-	-
4.9.-Gruppe nedskrivninger	2	-18.309	-17.561	-17.887
4.=Netto utlån kunder	4	4.862.176	4.352.360	4.600.661
5.Overtatte eiendeler		-	-	-
6.Obligasjoner		603.366	487.088	542.105
7.Aksjer		136.656	135.760	139.594
8.Eierinteresser i andre tilkn. selsk.		1.000	1.000	1.000
9.Eierinteresser i konsernselskaper		7.127	4.127	4.127
10.Immatrielle eiendeler		4.132	3.596	4.132
11.Varige driftsmidler		22.521	24.764	23.575
12.Andre eiendeler		198	11	153
13.Forskuddsbet.kostn. og opptj.innt.		9.195	8.283	10.494
=SUM EIENDELER		5.897.924	5.290.783	5.442.092

GJELD & EGENKAPITAL

14.Gjeld til kredittinstitusjoner		30.842	7.177	7.202
15.Innskudd fra kunder		4.298.470	3.947.419	3.971.837
16.Gjeld stiftet ved utstedelse av v.p.	6	749.735	599.681	699.733
17.Annen Gjeld		35.563	36.239	41.516
18.Påløpte kostn. og forskuddsbet.innt.:		27.774	23.259	8.785
19.Avsetn.til forplikt.og kostnader:		7.091	7.349	7.290
20.Ansvarlig lånekapital	7	50.000	50.000	50.000
= Sum Gjeld		5.199.475	4.671.124	4.786.363
22.Opptjent egenkapital	5	655.729	585.068	655.729
Udisponert overskudd etter skatt		42.720	34.591	
=Sum Gjeld og egenkapital		5.897.924	5.290.783	5.442.092

Poster utenom balansen:

23.Garantiansvar:		89.723	98.789	75.594
--------------------------	--	--------	--------	--------

Note 1 TAP PÅ UTLÅN

	30.06.2019	30.06.2018	31.12.2018
Periodens endring i individuelle nedskrivninger	0	0	0
Periodens endring i gruppevise nedskrivninger	-422	-504	-830
Periodens konstaterte tap som det tidligere er nedskrevet for	0	0	0
Periodens konstaterte tap som det tidligere ikke er nedskrevet for	-10	-175	-179
Periodens inngang på tidligere perioders tap	198	221	359
Periodens tapskostand	-234	-458	-650

Note 2 NEDSKRIVNINGER PÅ UTLÅN OG GARANTIER

Individuelle nedskrivninger på utlån og garantier	30.06.2019	30.06.2018	31.12.2018
Individuelle nedskrivninger ved begynnelsen av perioden	0	0	0
Økte individuelle nedskrivninger i perioden	0	0	0
Nye individuelle nedskrivninger i perioden	0	0	0
Tilbakeføring av individuelle nedskrivninger i tidligere perioder	0	0	0
Konstaterte tap på lån som tidligere er nedskrevet individuelt	0	0	0
Individuelle nedskrivninger ved slutten av perioden	0	0	0
 Gruppenedskrivninger på utlån	 30.06.2019	 30.06.2018	 31.12.2018
Gruppenedskrivninger ved begynnelsen av perioden	17.887	17.057	17.057
Periodens endring i gruppenedskrivninger	422	504	830
Gruppenedskrivninger ved slutten av perioden	18.309	17.561	17.887

Note 3 MISLIGHOLD OG TAPSUTSATTE LÅN

Misligholdte engasjement	30.06.2019	30.06.2018	31.12.2018
Brutto misligholdte utlån	25.382	2.732	11.433
Individuelle nedskrivninger	0	0	0
Netto misligholdte utlån	25.382	2.732	11.433
 Andre tapsutsatte engasjement	 30.06.2019	 30.06.2018	 31.12.2018
Tapsutsatte engasjement (ikke misligholdt)	0	0	0
Individuelle nedskrivninger	0	0	0
Netto tapsutsatte engasjement	0	0	0

Note 4 FORDELING UTLÅN KUNDER

Utlån til kunder fordelt på sektor og næring	30.06.2019	30.06.2018	31.12.2018
Offentlig forvaltning	0	0	0
Primærnæring	441.692	447.838	463.334
Eiendom	502.215	461.373	573.872
Transport og lagring	54.178	45.075	51.956
Bygg og anlegg	315.825	217.417	212.974
Helsetjenester	6.621	10.473	8.772
Handel	39.330	42.873	34.443
Industri	54.239	51.695	57.851
Næring ellers	92.364	98.673	40.979
Sum næring	1.506.464	1.375.417	1.444.181
Personmarked	3.374.021	2.994.505	3.174.367
Brutto utlån	4.880.485	4.369.922	4.618.548
Individuelle nedskrivninger	0	0	0
Gruppenedskrivninger	-18.309	-17.561	-17.887
Netto utlån til kunder	4.862.176	4.352.361	4.600.661
Utlån formidlet via Eika Boligkreditt (EBK)	1.665.915	1.496.271	1.582.955
Totale utlån inkl. porteføljen i EBK	6.528.091	5.848.632	6.183.616

Note 5 KAPITALDEKNING

	30.06.2019	30.06.2018	31.12.2018
Kapitaldekning			
Sparebankens fond	654.729	584.068	654.729
Gavefond	1.000	1.000	1.000
Sum egenkapital	655.729	585.068	655.729
Fradrag i ren kjernekapital	-70.688	-52.370	-56.724
Sum ren kjernekapital	585.041	532.698	599.005
Sum ren kjernekapital	585.041	532.698	599.005
Ansvarlig lån	50.000	50.000	50.000
Sum tilleggskapital	50.000	50.000	50.000
Netto ansvarlig kapital	635.041	582.698	649.005
Eksponeringskategorier (kapitalkrav)	30.06.2019	30.06.2018	31.12.2018
Standardmetoden :			
Lokale og regionale myndigheter	13	17	15
Institusjoner	1.252	804	816
Foretak	36.917	32.550	29.785
Engasjement med pant i eiendom	156.692	142.683	150.959
Forfalte engasjement	2.805	237	1.372
Obligasjoner med fortrinnsrett	3.422	2.817	3.059
Fordring på foretak med kortsiktig rating	2.902	3.259	698
Andeler i verdipapirfond	0	1.959	556
Egenkapitalposisjoner	6.197	5.212	6.542
Øvrige engasjement	14.267	15.730	15.960
Sum kredittrisiko	224.467	205.268	209.762
Kapitalkrav fra operasjonell risiko	21.319	19.209	19.209
Sum kapitalkrav	245.786	224.477	228.971
Ren kjernekapitaldekning	19,04 %	18,98 %	20,93 %
Kapitaldekning	20,67 %	20,77 %	22,68 %

Note 6 GJELD STIFTET VED UTSTEDELSE AV VERDIPAPIRER

	30.06.2019	30.06.2018	31.12.2018
Obligasjoner, nominell verdi	750.000	600.000	700.000
Amortisert underkurs	-265	-319	-266
Sum gjeld stiftet ved utstedelse av verdipapir	749.735	599.681	699.734
Gjennomsnittlig rente ved periodeslutt	2,07 %	1,80 %	1,73 %

Note 7 INNSKUTT EGENKAPITAL

	30.06.2019	30.06.2018	31.12.2018
Ansvarlig lån	50.000	50.000	50.000
Løpende rente ved periodeslutt	3,27 %	2,77 %	3,04 %

Note 8 NØKKELTALL

Nøkkeltall mot gjennomsnittlig forvaltningskapital:	30.06.2019	30.06.2018	31.12.2018
Rentemargin	2,06 %	2,07 %	2,10 %
Andre driftsinntekter	1,25 %	1,04 %	0,89 %
Lønn og gen. adm. kostnader	1,02 %	1,04 %	1,07 %
Avskrivninger	0,04 %	0,05 %	0,05 %
Andre driftskostnader	0,20 %	0,20 %	0,19 %
Tap på utlån	0,01 %	0,02 %	0,01 %
Gevinst / tap anleggsaksjer	-0,03 %	0,01 %	0,12 %
Udisponert resultat før skatt	2,03 %	1,81 %	1,79 %
Nøkkeltall resultat:	30.06.2019	30.06.2018	31.12.2018
Kostnadsprosent	38,87 %	41,27 %	43,98 %
Egenkapitalavkastning før skatt	16,82 %	15,31 %	15,09 %
Soliditet:			
Innskuddsdekning	88,41 %	90,70 %	86,30 %
Kapitaldekning	20,67 %	20,77 %	22,68 %
Leverage ratio	9,60 %	9,78 %	10,71 %
Likviditet:			
LCR	129	151	119
NSFR	146	141	133