


Kvartalsregnskap
pr. 3. kvartal 2019

Eidsberg Sparebank



Med omtanke for mennesker og verdier
- siden 1848

EIDSBERG SPAREBANK PR. 3. KVARTAL 2019

DRIFTSRESULTAT

Eidsberg Sparebank hadde etter tredje kvartal 2019 et resultat før skattekostnad på 82 mill. kroner, som er 12,2 mill. kroner høyere enn tilsvarende periode i fjor. Målt i forhold til gjennomsnittlig forvaltningskapital er resultatet på 1,93 %, mot tilsvarende tall i fjor på 1,81 %. Rentenettoen er 2,12 % etter første halvår, mot 2,11 % for samme periode i fjor.

Driftskostnadene er etter første halvår på 53,9 mill. kroner, mot 49,3 mill. kroner for tilsvarende periode i fjor. Dette er 1,27 % av gjennomsnittlig forvaltningskapital, mot 1,28 % i fjor.

Bankens samlede driftskostnader utgjør 40,26 øre av hver inntektskrone mot 41,99 øre etter tredje kvartal i 2018.

FORVALTNINGSKAPITALEN

Bankens forvaltningskapital er på 5.932,9 mill. kroner som er 625 mill. kroner høyere enn 30.09.2018. Dette er en vekst på 11,8 % siste 12 måneder.

INNSKUDDSVIRKSOMHETEN

Innskudd fra kunder utgjør 4.292 mill. kroner, en økning på 453,3 mill. kroner de siste 12 måneder, eller 11,8 %. Innskuddene utgjør 86,3 % av bankens utlån.

UTLÅN

Bankens utlån var ved tredje kvartal på 4.990,2 mill. kroner. I tillegg har banken en låneportefølje i Eika Boligkreditt på 1.692,2 mill. kroner. Siste 12 måneder er dette en vekst på 689,7 mill. kroner (11,5 %) medregnet Eika Boligkreditt.

Risikoklassifisering av utlån er gjennomgått og vurdert. Det har ikke vært noen vesentlig forskyvning mellom risikogruppene hittil i år.

VERDIPAPIRER – LIKVIDITET – KAPITALDEKNING

Bankens obligasjonsbeholdning er bokført til 587 mill. kroner. På samme tidspunkt i fjor var beholdningen 542,9 mill. kroner. Beholdningen er bokført til det laveste av kostpris og markedsverdi.

Beholdningen av aksjer som er omløpsmidler utgjør 0,8 mill. kroner. Aksjer som er anleggsmidler utgjør 136,7 mill. kroner. Beholdningen av aksjer og andre verdipapirer er 21,6 mill. kroner høyere enn på samme tidspunkt i fjor.

Kapitaldekningen er på 20,39 %. Overskudd fra 2019 er ikke medregnet i kapitaldekningen.


Bankens likviditet er meget god.


GENERELT

Banken har et meget godt resultat så langt i år. Det er ikke avsatt til tap utover ordinære gruppenedskrivninger. Resultatutviklingen resten av året forventes å bli noe bedre enn budsjettet.

Banken har 40 ansatte, dette utgjør 39 årsverk.

Mysen, den 15.10.2019


Anders Gimmingsrud
(styreleder)


Bjørn Horgen
(nestleder)


Merethe Jensen


Harald Østby


Monika Svinndal


Hilde Brandsrud


Ove Gangnes


Jostein Jensen
(konst.banksjef)

EIDSBERG SPAREBANK

I hele tusen

Delårsrapport pr. 30.09.2019

RESULTATREGNSKAP

Tekst:	Note	3. Kvartal 2019	Pr. Sept 2019	3. Kvartal 2018	Pr. Sept 2018	Pr.31.12 2018
1.Rtr.inntekter og lign. inntekter		52.090	142.351	40.859	117.823	160.432
2.Rtr.kostn. og lign.kostnader		-19.758	-52.003	-12.476	-36.573	-50.690
I.Nto. rtr-og kredittprov.innt.		32.332	90.348	28.383	81.250	109.742
3.Utbytte av verdipapirer		-	12.430	-	8.824	8.824
4.Prov.innt.og innt. fra banktj.		12.209	33.590	9.471	28.956	39.720
5.Prov.kostn.ved banktjenester		-1.327	-3.671	-916	-2.874	-3.747
6.Nto.gevinst/tap valuta/verdipapir		339	3.105	1.947	1.394	-87
7.Andre driftsinntekter		404	1.205	351	1.144	1.602
8.1.Lønn m.v		-9.674	-26.444	-8.441	-24.814	-35.227
8.2.Administrasjonskostnader		-6.329	-18.041	-5.056	-15.305	-20.828
9.Avskrivninger m.v.		-545	-1.666	-666	-1.996	-2.696
10.Andre driftskostnader		-2.263	-7.757	-2.076	-7.146	-9.916
11.Tap på utlån mv.	1	-266	-500	-196	-654	-650
12.Gevinst aksjer i selskap mv.		162	-597	899	1.042	6.872
Udisp.resultat før skatt		25.042	82.002	23.700	69.821	93.609
15.Ekstraord. Kostn.		-	-	-	-	-
13.Skatt		-6.261	-20.501	-5.925	-17.455	-20.795
Ord.drift etter skatt		18.782	61.502	17.775	52.366	72.814

Mysen, den 15.10.2019

Anders Gimmingsrud
Anders Gimmingsrud
(styreleder)

Bjørn Horgen
Bjørn Horgen
(nestleder)

Merethe Jensen
Merethe Jensen

Harald Østby
Harald Østby

Monika Svinndal
Monika Svinndal

Hilde Brandsrud
Hilde Brandsrud

Ove Gangnes
Ove Gangnes

Jostein Jensen
Jostein Jensen
(konst.banksjef)

EIDSBERG SPAREBANK

DELÅRSRAPPORT PR. 30.09.2019

I hele tusen

**BALANSE
EIENDELER**

Tekst:	Note	Pr.30.09.19	Pr.30.09.18	Pr.31.12.18
1.Kontanter og fordr.på Sentralbk:		69.554	70.282	72.648
3.Fordringer på kredittinnst.:		121.248	89.880	43.603
4.7Sum utlån før nedskrivninger	4	4.990.225	4.464.175	4.618.548
4.8.- Individuelle nedskrivninger	2	-	-	-
4.9.-Gruppe nedskrivninger	2	-18.703	-17.833	-17.887
4.=Netto utlån kunder	4	4.971.522	4.446.342	4.600.661
5.Overtatte eiendeler		-	-	-
6.Obligasjoner		587.038	542.916	542.105
7.Aksjer		137.463	115.852	139.594
8.Eierinteresser i andre tilkn. selsk.		1.000	1.000	1.000
9.Eierinteresser i konsernselskaper		7.127	4.127	4.127
10.Immatrielle eiendeler		4.132	3.596	4.132
11.Varige driftsmidler		21.344	24.099	23.575
12.Andre eiendeler		23	11	153
13.Forskuddsbet.kostn. og opptj.innt.		12.458	9.772	10.494
=SUM EIENDELER		5.932.909	5.307.877	5.442.092

GJELD & EGENKAPITAL

14.Gjeld til kredittinstitusjoner		30.632	7.177	7.202
15.Innskudd fra kunder		4.292.018	3.838.732	3.971.837
16.Gjeld stiftet ved utstedelse av v.p.	6	749.762	699.682	699.733
17.Annen Gjeld		45.609	36.762	41.516
18.Påløpte kostn. og forskuddsbet.innt.:		40.667	30.835	8.785
19.Avsetn.til forplikt.og kostnader:		6.991	7.255	7.290
20.Ansvarlig lånekapital	7	50.000	50.000	50.000
= Sum Gjeld		5.215.679	4.670.443	4.786.363
22.Opptjent egenkapital	5	655.729	585.068	655.729
Udisponert overskudd etter skatt		61.501	52.366	
=Sum Gjeld og egenkapital		5.932.909	5.307.877	5.442.092

Poster utenom balansen:

23.Garantiansvar:		85.433	77.239	75.594
--------------------------	--	---------------	---------------	---------------

Note 1 TAP PÅ UTLÅN

	30.09.2019	30.09.2018	31.12.2018
Periodens endring i individuelle nedskrivninger	0	0	0
Periodens endring i gruppevise nedskrivninger	-816	-776	-830
Periodens konstaterte tap som det tidligere er nedskrevet for	0	0	0
Periodens konstaterte tap som det tidligere ikke er nedskrevet for	-9	-179	-179
Periodens inngang på tidligere perioders tap	325	301	359
Periodens tapskostand	-500	-654	-650

Note 2 NEDSKRIVNINGER PÅ UTLÅN OG GARANTIER

Individuelle nedskrivninger på utlån og garantier	30.09.2019	30.09.2018	31.12.2018
Individuelle nedskrivninger ved begynnelsen av perioden	0	0	0
Økte individuelle nedskrivninger i perioden	0	0	0
Nye individuelle nedskrivninger i perioden	0	0	0
Tilbakeføring av individuelle nedskrivninger i tidligere perioder	0	0	0
Konstaterte tap på lån som tidligere er nedskrevet individuelt	0	0	0
Individuelle nedskrivninger ved slutten av perioden	0	0	0
 Gruppenedskrivninger på utlån	 30.09.2019	 30.09.2018	 31.12.2018
Gruppenedskrivninger ved begynnelsen av perioden	17.887	17.057	17.057
Periodens endring i gruppenedskrivninger	816	776	830
Gruppenedskrivninger ved slutten av perioden	18.703	17.833	17.887

Note 3 MISLIGHOLD OG TAPSUTSATTE LÅN

Misligholdte engasjement	30.09.2019	30.09.2018	31.12.2018
Brutto misligholdte utlån	26.126	7.165	11.433
Individuelle nedskrivninger	0	0	0
Netto misligholdte utlån	26.126	7.165	11.433
 Andre tapsutsatte engasjement	 30.09.2019	 30.09.2018	 31.12.2018
Tapsutsatte engasjement (ikke misligholdt)	0	0	0
Individuelle nedskrivninger	0	0	0
Netto tapsutsatte engasjement	0	0	0

Note 4 FORDELING UTLÅN KUNDER

Utlån til kunder fordelt på sektor og næring	30.09.2019	30.09.2018	31.12.2018
Offentlig forvaltning	0	0	0
Primærnæring	441.862	442.642	463.334
Eiendom	538.297	501.217	573.872
Transport og lagring	60.008	46.215	51.956
Bygg og anlegg	344.158	197.552	212.974
Helsetjenester	6.417	9.869	8.772
Handel	35.787	36.462	34.443
Industri	69.829	66.828	57.851
Næring ellers	96.236	92.620	40.979
Sum næring	1.592.594	1.393.405	1.444.181
Personmarked	3.397.631	3.070.770	3.174.367
Brutto utlån	4.990.225	4.464.175	4.618.548
Individuelle nedskrivninger	0	0	0
Gruppenedskrivninger	-18.703	-17.833	-17.887
Netto utlån til kunder	4.971.522	4.446.342	4.600.661
Utlån formidlet via Eika Boligkreditt (EBK)	1.692.237	1.528.586	1.582.955
Totale utlån inkl. porteføljen i EBK	6.663.759	5.974.928	6.183.616

Note 5 KAPITALDEKNING

	30.09.2019	30.09.2018	31.12.2018
Kapitaldekning			
Sparebankens fond	654.729	584.068	654.729
Gavefond	1.000	1.000	1.000
Sum egenkapital	655.729	585.068	655.729
Fradrag i ren kjernekapital	-71.495	-56.950	-56.724
Sum ren kjernekapital	584.234	528.118	599.005
Sum ren kjernekapital	584.234	528.118	599.005
Ansvarlig lån	50.000	50.000	50.000
Sum tilleggskapital	50.000	50.000	50.000
Netto ansvarlig kapital	634.234	578.118	649.005
Eksponeringskategorier (kapitalkrav)	30.09.2019	30.09.2018	31.12.2018
Standardmetoden :			
Lokale og regionale myndigheter	12	16	15
Institusjoner	784	819	816
Foretak	39.167	32.752	29.785
Engasjement med pant i eiendom	159.527	147.857	150.959
Forfalte engasjement	2.870	511	1.372
Obligasjoner med fortrinnsrett	3.441	3.060	3.059
Fordring på foretak med kortsiktig rating	1.942	1.438	698
Andeler i verdipapirfond	0	0	556
Egenkapitalposisjoner	6.201	5.737	6.542
Øvrige engasjement	13.613	14.681	15.960
Sum kredittrisiko	227.557	206.871	209.762
Kapitalkrav fra operasjonell risiko	21.319	19.209	19.209
Sum kapitalkrav	248.876	226.080	228.971
Ren kjernekapitaldekning	18,78 %	18,68 %	20,93 %
Kapitaldekning	20,39 %	20,44 %	22,68 %

Note 6 GJELD STIFTET VED UTSTEDELSE AV VERDIPAPIRER

	30.09.2019	30.09.2018	31.12.2018
Obligasjoner, nominell verdi	750.000	700.000	700.000
Amortisert underkurs	-238	-318	-266
Sum gjeld stiftet ved utstedelse av verdipapir	749.762	699.682	699.734
Gjennomsnittlig rente ved periodeslutt	2,23 %	1,73 %	1,73 %

Note 7 ANSVARLIG LÅN

	30.09.2019	30.09.2018	31.12.2018
Ansvarlig lån	50.000	50.000	50.000
Løpende rente ved periodeslutt	3,42 %	2,82 %	3,04 %

Note 8 NØKKELTALL

Nøkkeltall mot gjennomsnittlig forvaltningskapital:	30.09.2019	30.09.2018	31.12.2018
Rentemargin	2,12 %	2,11 %	2,10 %
Andre driftsinntekter	1,10 %	0,97 %	0,89 %
Lønn og gen. adm. kostnader	1,04 %	1,04 %	1,07 %
Avskrivninger	0,04 %	0,05 %	0,05 %
Andre driftskostnader	0,18 %	0,19 %	0,19 %
Tap på utlån	0,01 %	0,02 %	0,01 %
Gevinst / tap anleggsaksjer	-0,01 %	0,03 %	0,12 %
Udisponert resultat før skatt	1,93 %	1,81 %	1,79 %
Nøkkeltall resultat:	30.09.2019	30.09.2018	31.12.2018
Kostnadsprosent	40,26 %	41,99 %	43,98 %
Egenkapitalavkastning før skatt	15,93 %	15,23 %	15,09 %
Soliditet:			
Innskuddsdekning	86,33 %	86,33 %	86,30 %
Kapitaldekning	20,39 %	20,44 %	22,68 %
Leverage ratio	9,55 %	9,67 %	10,71 %
Likviditet:			
LCR	120	140	119
NSFR	144	128	133